

アフターサービス

1 保証書（裏表紙に添付しています）

保証書は所定事項の記入および記載内容をご確認いただき大切に保管してください。

2 保証期間 お買い上げ日より1年間です。

3 修理・交換を依頼される時 取扱説明書の内容をお確かめいただき、改善しないときは

電源プラグを抜き、〔お問い合わせ先〕までご相談ください。

≫保証期間中の修理 保証書の規定により無償修理いたします。商品に保証書を添えて〔お問い合わせ先〕までご相談ください。

≫保証期間を過ぎての修理 修理により使用できる製品は、お客様のご要望により有償修理させていただきます。〔お問い合わせ先〕までご相談ください。

4 ご使用中に普段と変わった状態になりましたら、ただちにご使用を中止し、お買い上げ販売店または〔お問い合わせ先〕にご確認ください。

※お客様ご自身での分解・修理は危険です。絶対におやめください。

5 修理・アフターサービスについてご不明な場合 〔お問い合わせ先〕までご相談ください。

修理料金の仕組み・・・■技術料：故障した商品の修理および部品交換などの作業にかかる費用です。
■部品代：修理に使用した部品代金です。

骨盤エアーリセットベルト保証書

型番	CY-1194		※お買い上げ日	保証期間
			年 月 日	お買い上げ日より 1年
※お客様	ご住所	〒	TEL	様方
	フリガナ ご芳名			様
※販売店				

- この保証書は再発行できませんので、大切に保管してください。
- 通信販売等で購入された場合は、商品の送り状に記載された着荷日をお買い上げ日、送付元を販売店とさせていただきますので、送り状もあわせて大切に保管してください。
- ※印欄に記入の無い場合および販売店の確認が取れない場合は、すべて無効とさせていただきます。

この保証書は、本保証書記載内容で無償修理をさせていただくことをお約束するものです。

- 取扱説明書に従った正常なご使用状態で、保証期間中に故障した場合には、商品と本書をご持参、ご提示の上お買い上げ販売店に修理をご依頼ください。無償修理をさせていただきます。
- なお、保証期間中の修理など、アフターサービスについてご不明な場合も〔お問い合わせ先〕までご相談ください。
- この保証書は、本製品を日本国内でご購入かつご使用される場合にのみ有効です。
(This warranty is applied to Products purchased and used solely in Japan.)
- 保証期間内でも、以下の場合は有償修理になります。
 - 取扱説明書に記載されていない誤った使用方法および不当な修理や改造による破損。
 - お買い上げ後、お客様ご自身での輸送、落下等による損傷。
 - 火災、浸水、塩害、ガス害、地震、風水害、落雷、異常電圧、不慮の事故、およびその他天災による損傷。
 - 本書のご提示がない場合。
 - 本書にお客様名、お買い上げ日、販売店などの記入がない場合、および確認が取れない場合。
 - 本書の記載内容が書き換えられた場合。(7) 一般家庭以外（業務用）にて使用された場合の故障または損傷。
 - 指定外電源（電圧、周波数）の使用による損傷。(9) ご使用後のキズ、変色、汚れ等の保管上の不備による損傷。
 - 消耗部品の交換。
- ご転居の場合は、事前に〔お問い合わせ先〕にご相談ください。
- ご贈答品等で本保証書および送り状に記載してあるお買い上げ販売店に修理がご依頼できない場合には、〔お問い合わせ先〕へ直接ご相談ください。
 - お客様の個人情報のお取扱いについて、お客様よりお知らせいただいた氏名、住所などの個人情報は、当社商品のご相談への対応や修理およびその確認などに利用させていただく場合がございますので、ご了承ください。
 - この保証書は、本書に明示した期間、条件のもとにおいて無償修理をお約束するものです。従って本保証書によって、お客様の法律上の権利を制限するものではありません。なお、ご不明な場合は、直接〔お問い合わせ先〕へご相談ください。

〔製品に関する〕 株式会社コニー
〔お問い合わせ先〕 〒541-0052 大阪府大阪市中央区安土町1-8-15

TEL: 06-6262-0033 受付時間: 月～金曜日10:00～17:00(祝日をのぞく)

保証書付

保証書はこの取扱説明書の裏表紙についています。必ず内容をご確認ください。

保管用

C-1

ASHIYA
BISEITAI

骨盤エアーリセットベルト

CY-1194 取扱説明書



このたびは、骨盤エアーリセットベルトをお買い上げいただき、ありがとうございます。


- ・この「取扱説明書」をよくお読みいただき、正しくご使用ください。
- ・特に「安全上のご注意」は、必ずお読みください。
- ・お読みになったあとは、いつでも取り出せる場所に大切に保管してください。


仕様

商品名	芦屋美整体 骨盤工アーリセットベルト
型番	CY-1194
素材	カバー生地(表裏):ポリエステル100% コントローラー:ABS樹脂
サイズ	幅:約126cm 奥行:約26cm 高さ:約5cm 重量:約610g
セット内容	本体、充電コード、取扱説明書(保証書付き)
内蔵電池	リチウム充電電池
充電時間	約3時間30分(使用をしているACアダプタにより前後します)
連続動作時間	約2時間(フル充電時、美脚モード・強さ3の時)
対応サイズ	巻きつけ周囲 約80cm～110cm
製造国	中国
製造販売元	株式会社コニー 大阪府大阪市中央区安土町1-8-15 [お客様相談室] 06-6262-0033 http://www.cony.co.jp/biseitai/

安全上のご注意

- ご使用前に、この「安全上のご注意」をよくお読みのうえ、正しくお使いください。
- ここに示した注意事項は、製品を安全に正しくお使いいただき、お使いになる人や他の人々への危害や損害を未然に防止するためのものです。
- 注意事項は、危害や損害の大きさと切迫の程度を明示するために、誤った取り扱いをすると生じることが想定される内容を「警告」・「注意」の2つに区別しています。いずれも安全に関する重要な内容ですので、必ず守ってください。


 **警告** 取り扱いを誤った場合、使用者が死亡または重傷(*1)を負うことが想定される危害の程度。


 **注意** 取り扱いを誤った場合、使用者が傷害を負うことが想定されるか、または物的損害(*2)の発生が想定される危害・損害の程度。


(*1) 重傷とは失明、けが、やけど(高温・低温)、感電、骨折、中毒などで後遺症が残るものおよび治療に入院・長期の通院を要するものを指します。

(*2) 物的損害とは、家屋・家財および家畜・ペットにかかわる拡大損害を指します。

<絵表示の例>

 △記号は、**警告・注意**を促す内容があることを告げるものです。
(左図の場合は、一般的な警告・注意)

 ⊘記号は、**禁止**の行為であることを告げるものです。
図の中に具体的な指示内容(左図の場合は、分解禁止)が描かれています。

 ●記号は、行為を**強制**したり**指示**したりする内容を告げるものです。
図の中に具体的な指示内容(左図の場合は、電源プラグをコンセントから抜く)が描かれています。






●お読みになったあとは、お使いになる人がいつでも見られるところに必ず保管してください。


●お願い 本製品を廃棄するときは、お住まいの市区町村の指導に従ってください。

警告

万一、異常や故障が発生したときはすぐに使用をやめてください。

次のようなときは、そのまま使用すると、火災、感電の原因になります。すぐに本体の電源スイッチで電源を切り、電源プラグをコンセントから抜いて、お買い上げの販売店に修理をご依頼ください。

  電源を切る	●煙が出ている、変なおいや音がする。(異常状態) 煙が出なくなるのを確認し、お買い上げの販売店に修理をご依頼ください。 お客様による修理は危険ですから絶対におやめください。
	●本製品の内部に水などが入った。
	●本製品の内部に異物などが入った。
	●落としたり、本体を破損した。
 必ず守る	医師の治療を受けているときや下記に該当する人は必ず医師と相談のうえ使用する。 ●心臓に障害のある人 ●ペースメーカー等の体内植込型医用電子機器を使用している人 ●現在腰痛の人や、過去に腰や背中、足を痛めたことのある人 (椎間板ヘルニア、脊椎すべり症など) ●変形症関節炎、リュウマチの人 ●骨粗しょう症など骨に異常がある人 ●急性症状のある人 ●妊娠中、出産直後や生理中の人 ●安静を必要とする人 ●医師から運動を禁じられている人 ●リハビリテーションで使用される人 ●上記以外に特に身体に異常を感じている人 (事故、体調不良の原因)
	設置の際、商品を広げるときは周囲に人やペットがいないことを確認する。 (事故、けがの原因)
 水場禁止	本製品に水などの液体をかけたり浸したりしない。また、浴室などの水のかかりやすい場所や湿気の多い場所での使用、保管はしない。(感電、故障の原因)
 分解禁止	本製品や操作パネルなどの改造、分解、修理は絶対にしない。 (感電、発火・異常動作によるけがの原因)


 禁止	<p>身体が濡れたままの状態では、絶対に使用しない。(感電、故障の原因)</p>
	<p>体重が100kgを超える人は使用しない。(故障、事故の原因)</p>
	<p>幼児や児童に使用させたり、本製品の上で遊ばせない。(事故、けがの原因)</p>
	<p>自分で意思表示ができない人には使用させない。(事故、けがの原因)</p>
	<p>同時に2人以上で使用しない。(事故、けがの原因)</p>
	<p>布カバーをはずしたり、破れた状態では使用しない。(事故、けがの原因)</p>
	<p>頭や腹部などには使用しない。(体調不良、けがの原因)</p>
	<p>自動車などの乗り物の中で使用しない。(事故、けがの原因)</p>
	<p>ペットなど動物に使用させたり、本製品の上で遊ばせない。(事故、けがの原因)</p>
	<p>頭・首・胸、または疾患部にベルトを巻いて使用しない。(事故やけが、体調不良の原因)</p>
	<p>他の電気製品とは併用しないでください。 気分が悪くなったり、体調不良をおこすおそれがあります。</p>
	<p>直射日光が当たる場所や炎天下の車内など、 高温になる場所での使用・放置はしないでください。</p>
	<p>充電が最後までできない、充電時に端子が熱くなるなどの異常を感じた場合は 直ちに使用中止をしてください。</p>


注意

 必ず守る	<p>使用中に身体に異常があらわれたり、感じたときにはただちに使用を中止する。 (事故、体調不良の原因)</p>
	<p>本製品を使用する前には、電源スイッチや操作パネルが正常に作動するか確認する。 (事故、けがの原因)</p>
	<p>1回の使用時間は15分以内にする。(体調不良の原因)</p>
	<p>停電のときはただちに電源スイッチを切る。</p>
 ぬれ手禁止	<p>濡れた手で抜き差しはしない。(感電の原因)</p>
	<p>食事の直後や飲酒後は使用しない。(体調不良の原因)</p>
 禁止	<p>眠りながら、または眠いときに使用しない。(体調不良、けがの原因)</p>
	<p>ストーブなど火気の近くで使用したり、タバコを吸いながら使用しない。(火災の原因)</p>
	<p>電気毛布、電気敷布、こたつなどの採暖用器具と併用しない。(火災の原因)</p>
	<p>生地を無理に引っ張ったり、刃物やとがった物で突き刺したりしない。(けが、故障の原因)</p>
	<p>本製品を移動するときは、引きずらないようにする。(床や畳を傷つける原因)</p>
	<p>操作パネルに衝撃を与えたり、物を落下させない。(誤動作、故障の原因)</p>
	<p>本製品の上に立ったり、飛び乗ったり、踏み台にしたり、重い物をのせない。 (故障、事故、けがの原因)</p>
	<p>エアバッグに故意に力を加えて無理やり止めない。(故障、けがの原因)</p>
	<p>本製品は一般家庭用なので、業務用として使用しない。(故障、けがの原因)</p>
	<p>お手入れにはベンジン、シンナー、アルカリ性洗剤、漂白剤などは使用しない。 (変色、変形、割れの原因)</p>

各部の名称

本体



充電コード



操作パネル

ご注意

- 動作中はそれぞれ動作中のランプが点灯します。
- 操作パネルのボタンを2つ以上同時に押さないでください。故障の恐れがあります。

強さ調節ボタン

コースを選択した時は最も弱い強さに設定されています。お好みの強さを選びお使いください。



ご使用上の注意

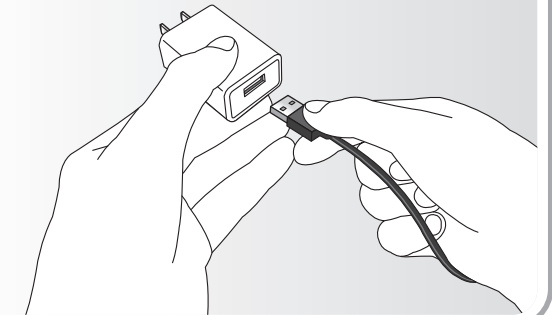
- 必ず布地が破れていないか確認してください。
- 使用部位に装身具をつけて使用しないでください。
- 使い始めは、弱いレベル(レベル1)から使い始めてください。
- 1回15分でタイマーによりOFFになります。連続使用しないようにお願いします。
- 使用後は電源をOFFにして15分以上本体を休ませてください。

充電する

(購入後は充電してからご使用ください)


- 1 付属の充電コードのUSB-A側を、お手持ちのACアダプターに挿してください。

※本製品は、ACアダプターを付属していません。USB-AタイプのポートがあるACアダプター(DC5V/1A以上の出力)をご使用ください。

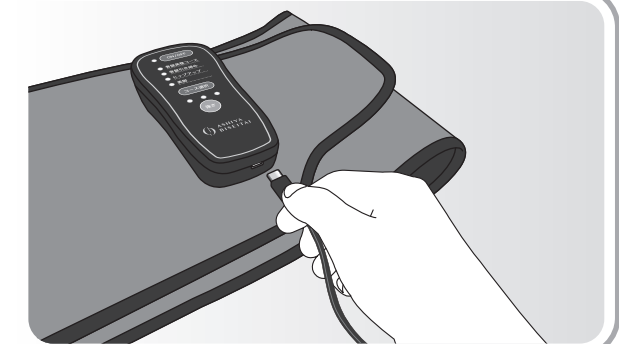


- 2 アダプターをコンセントに差し込んでください。

※周囲温度5℃～30℃の環境で、充電をしてください。
※iPhone用、スマホ用充電器は充電できない場合がありますためお控えください。
※充電ケーブルは必ず本商品付属のものをご利用ください。



- 3 充電コードのUSB-C側を本体の充電差込口に差し込んでください。



- 4 赤いランプが点滅したら充電が開始されます。赤いランプが消えたら充電完了です。

※フル充電まで約3時間30分目安



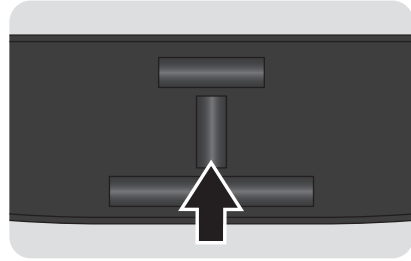
使用する

骨盤美整コース

骨盤引き締め

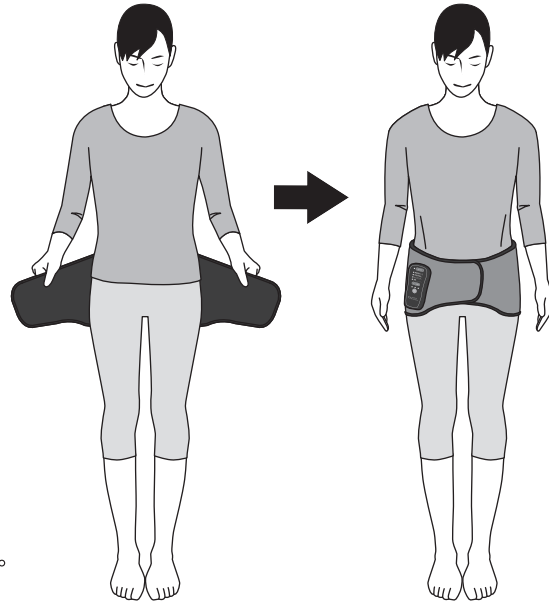
ヒップアップコース

- 1 本体を骨盤周り(ヒップ周り)に巻いてください。



後ろの縦の引っ張りがお尻中心にくるように巻いてください。

※落ちないように強めに巻いてください。



- 2 電源を入れる。

コントローラーの **ON/OFF** ボタンを長押しして電源を入れます。
電源を入れると骨盤美整コースがはじまります。

- 3 お好みのコースで使う。

コース選択 ボタンで骨盤美整コース、骨盤引き締め、ヒップアップ
いずれかのコースを選びます。

強さ ボタンでお好みの強さを選びます。

- 4 電源を切る。

中止したいときは **ON/OFF** ボタンを長押しして電源を切ってください。(15分使用すると自動タイマーで電源がOFFになります)

注意

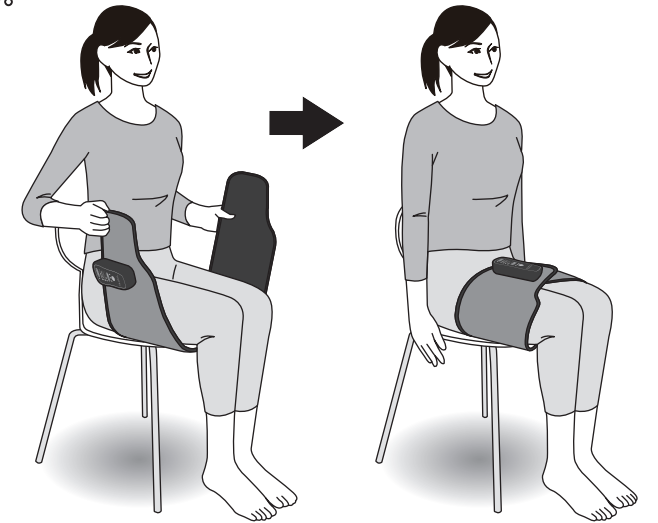


必ず守る

使用中に身体に異常があらわれたり、感じた時にはただちに使用を中止する。(事故、体調不良の原因)

美脚コース

- 1 本体を太もも周りに巻いてください。
後ろの縦の引っ張りが太ももの間にくるように巻いてください。



- 2 電源を入れる。

コントローラーの **ON/OFF** ボタンを長押しして電源を入れます。
電源を入れると美脚コースがはじまります。

- 3 お好みのコースで使う。

コース選択 ボタンで美脚コースを選びます。

強さ ボタンでお好みの強さを選びます。

- 4 電源を切る。

中止したいときは **ON/OFF** ボタンを長押しして電源を切ってください。(15分使用すると自動タイマーで電源がOFFになります)

注意



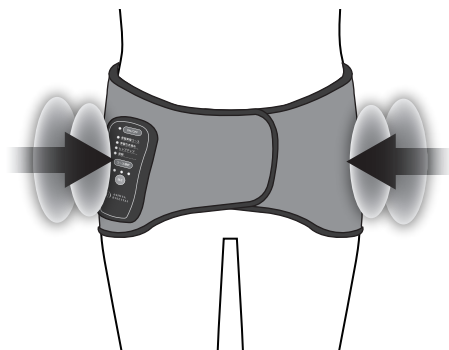
必ず守る

使用中に身体に異常があらわれたり、感じた時にはただちに使用を中止する。(事故、体調不良の原因)

各コースの詳細

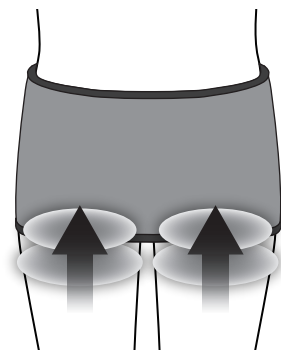
骨盤引き締め

側面のエアバッグが両側から膨らみ、骨盤まわりを引きしめます。



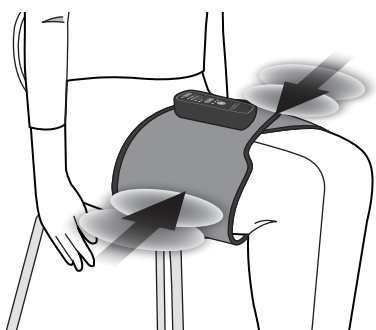
ヒップアップ

後ろのエアバッグが膨らみ、お尻まわりを動かします。



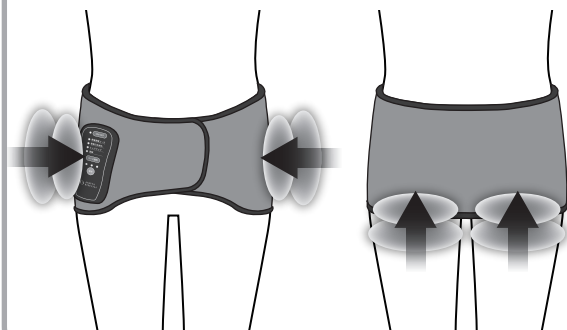
美脚

太ももまわりに巻いて使います。座面のエアバッグが両側から膨らみ、太ももまわりを引きしめます。



骨盤美整コース

「骨盤引き締め」と「ヒップアップ」を合わせたコース。



「故障かな？」と思ったら

修理を依頼される前に、もう一度次の項目をお確かめになり、それでも調子が悪いときにはただちに
ご使用を中止し、お買い上げ販売店または「お客様ご相談窓口」にお問い合わせください。

症状	点検	処置
音が気になる	エアバッグのふくらむときの音、しばむときの音などの動作音。	構造上やむを得ず発生するもので機能などに影響はありません。
動作しない	電源スイッチが入っていない。	電源スイッチを入れる。
使用中に止まる	タイマーが動き、停止状態になっている。	30分以上間をあけてから再度操作する。

廃棄するときのお願い

内蔵している電池はリサイクル可能な貴重な資源です。
本製品の廃棄に際しては一般ごみ(不燃ごみ)と一緒に廃棄せず、
お住まいの市区町村の条例に従ってください。
充電残量がある場合は、電池を使い切ってください。

本製品の使用電池

名称	リチウムイオン(Li-ion)蓄電池
公称電圧	DC3.7V
数量	1個



Li-ion

お手入れ・保管方法

注意



電源を切る

お手入れの際は、必ず電源プラグをコンセントから抜いて行う。
(火災・感電の原因)



ぬれ手禁止

濡れた手で電源プラグの抜き差しをしない。
(感電の原因)



禁止

お手入れにはベンジン、シンナー、アルカリ性洗剤、漂白剤などは使用しないでください。
(変色、変形、割れの原因) (火災、感電の原因)

- ①本製品についた汚れは乾いたやわらかい布で拭き取ってください。
- ②汚れがひどいときは、水または中性洗剤をしみこませた布をかたく絞って拭き取り、柔らかい布で拭き取ってください。
- ③本製品に水などの液体がかからないようにしてください。
- ④自然乾燥にてよく乾かしてください。
※本製品表面の生地は取り外しできません。
- ⑤壁などに立てかけた状態で保管しないでください。
- ⑥汚れやホコリを取った後、湿気の少ない場所に保管してください。
- ⑦しばらくご使用にならないときはカバーなどをかけ、ホコリがつかないようにしてください。

ご注意 高温・多湿・直射日光の当たる場所、ホコリの多い場所に保管しないでください。

本製品の廃棄方法について 地球環境保護のため、廃棄するときはお住まいの市区町村の指導に従ってください。

安全点検について

●長年ご使用の「骨盤エアーリセットベルト」の点検を!

しばらく使用していなかった機器を使用するときは、使用前に機器が正常に動作する事を確認してください。

こんな症状はありませんか

- 異常に熱い
- コード類に深い傷や変形がある
- 焦げ臭いにおいがする
- 動作中に異常な音や振動がある
- スイッチを入れても、ときどき運転しないことがある
- エアバッグが作動しない
- その他異常や故障がある



愛情点検

ご使用中止

左記のような症状のときは、故障や事故防止のため、ご使用を中止し電源プラグをコンセントから抜いて、必ず販売店に点検・修理をご相談ください。