

LUXCEAR Myuxer 品質保証書

この保証書は再発行できませんので、大切に保管してください。通信販売等で購入された場合は、商品の送り状に記載された着荷日をお買い上げ日、発送元を販売店とさせていただきますので送り状もあわせて大切に保管してください。
※印欄に記入の無い場合および販売店の確認が取れない場合は、すべて無効とさせていただきます。

製品名	ルクセア ミューサー		
保証期間	お買い上げ日から1年間		
※お客様	ご住所	〒	
	お名前	様	電話 ()
※販売店	住所	〒	
	店名	電話	()

☆お客様の個人情報の取扱いについて、お客様よりお知らせいただいた氏名、住所などの個人情報は、当社商品のご相談への対応や修理およびその確認などに利用させていただく場合がございますので、ご了承ください。

☆この保証書は、本書に明示した期間、条件のもとにおいて無償修理をお約束するものです。したがって本保証書によって、お客様の法律上の権利を制限するものではありません。
なお、ご不明な場合は、直接「お問い合わせ先」へご相談ください。

発売元: 株式会社コニー 〒541-0052 大阪府大阪市中央区安土町1-8-15
お問い合わせ先: 06-6262-0555 受付時間: 10:00 ~ 17:00 (土日祝日を除く)

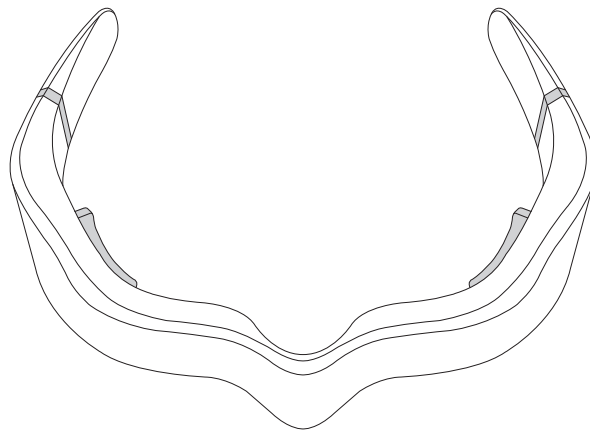
修理記録

保管用

<C-1>

LUXCEAR Myuxer ルクセア ミューサー

取扱説明書



保証書付

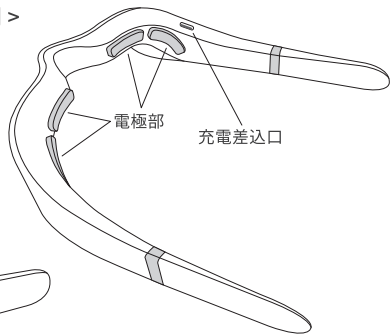
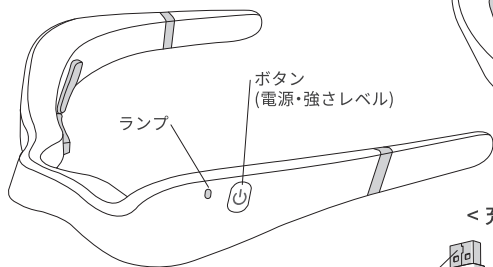
このたびは、本製品をお買い上げいただき、ありがとうございます。

- ・この取扱説明書をよくお読みいただき、正しくご使用ください。
- ・本書は保証書を兼ねています。紛失ないように保管してください。

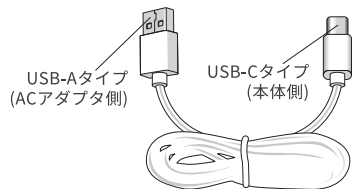
1 各部の名称

< 本体底側 >

< 本体 >



< 充電ケーブル >



2 仕様

本体	外形寸法	幅:16.5cm x 奥行:17cm x 高さ:約4cm(固定バンドを除く)
	質量	約70g
	内蔵電池	リチウムイオン充電電池
	充電時間	約3時間
	連続動作時間	約10時間(レベル3、フル充電時)
約20時間(レベル2、フル充電時)		
約30時間(レベル1、フル充電時)		
充電用ケーブル	長さ	約30cm

3 安全上のご注意

- ご使用前に、この「安全上のご注意」をよくお読みのうえ、正しくお使いください。
- ここに示した注意事項は、製品を安全に正しくお使いいただき、お使いになる人や他の人々への危害や損害を未然に防止するためのものです。
- 注意事項は、危害や損害の大きさと切迫の程度を明示するために、誤った取り扱いをするおと生じることが想定される内容を「警告」・「注意」の2つに区別しています。いずれも安全に関する重要な内容ですので、必ず守ってください。

ご使用する方についてのご注意

警告 取り扱いを誤った場合、使用者が死亡または重傷(*1)を負うことが想定される危害の程度。

注意 取り扱いを誤った場合、使用者が傷害を負うことが想定されるか、または物的損害(*2)の発生が想定される危害・損害の程度。

(*1) 重傷とは失明、けが、やけど(高温・低温)、感電、骨折、中毒などで後遺症が残るものおよび治療に入院・長期の通院を要するものを指します。

(*2) 物的損害とは、家屋・家財および家畜・ペットにかかわる拡大損害を指します。

警告

次のような医用電気機器とは、絶対に併用しないでください。
事故や医用電気機器の誤作動をまねき、
身体に著しい障害をもたらすおそれがあります。

- ペースメーカーなどの体内植込み型医用電気機器
- 人工心肺などの生命維持用医用電気機器
- 心電計などの装着型医用電気機器

警告

次のような方は使用しないでください。
事故や肌・身体トラブルのおそれがあります。

- 心臓疾患のある方、またはその疑いがある方
(心臓に痛みや動悸などの違和感を感じる方等)
- 妊娠中の方、出産直後の方
- 医師に運動を禁じられている方
- 静脈血栓症の方、またはその疑いがある方
- 飲酒している方
- 発熱(38℃以上)している方

ご使用についてのご注意

注意

次の注意事項を守って、使用してください。
事故やケガ、感電、破損、汚れなどのおそれがあります。

- 小さなお子様、ご自分で取扱説明書の内容を理解できない方は使用しないでください。事故や肌・身体トラブルのおそれがあります。
- 本品をお子様の手の届くところに置かないでください。
けがややけどのおそれがあります。
- 使用中は絶対に手で電極部を触らないでください。強い刺激により、
事故や身体トラブルのおそれがあります。
- 分解、改造、修理はしないでください。事故やケガのおそれがあります。
- 落とす、ぶつけるなどの衝撃を与えないでください。破損のおそれがあります。
そのまま使い続けると、事故やケガのおそれがあります。
- 電極部に金属を接触させないでください。感電のおそれがあります。
- 濡れた手でケーブルを触らないでください。感電ややけどのおそれがあります。
- 他の電気製品とは併用しないでください。
気分が悪くなったり、体調不良をおこすおそれがあります。
- 本体を電子レンジなどで温めたり、火気に近づけたりしないでください。
- 用途目的以外の使用や、取扱説明書の使用以外で使わないでください。

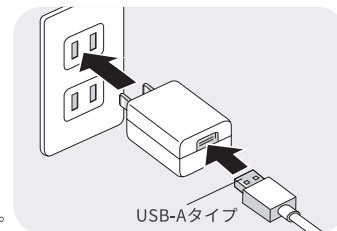
- 小さなお子様・ペットには使用しないでください。
また、小さなお子様・ペットが本品で遊ばないようにしてください。
- 本品を使用中に、他の方が触れないようにしてください。
特に、小さなお子様・ペットが触れないようにしてください。
- 浴室など湿度の高いところでは使用しないでください。
- 本品へ過度な荷重をかけないようにしてください。
- 直射日光が当たる場所や炎天下の車内など、高温になる場所での使用・放置はしないでください。
- 充電が最後までできない、充電時に端子が熱くなるなどの異常を感じた場合は直ちに使用中止をしてください。
- 使用中または使用後に痛みや不快感を感じたり、肌荒れ、発疹、赤み、かゆみ、やけど、炎症などの異常があらわれたりしたときは使用を中止し、医師に相談してください。そのまま使用を続けると症状の悪化につながるおそれがあります。
- 本品から異臭、異音がする場合、または内部に水などの異物が入り込んだ場合は、ただちに電源を切ってください。ショートや故障、発火のおそれがあります。
- 身体や肌に異常を感じた場合は、ただちに使用を中止し、医師に相談してください。事故や体調不良の原因となるおそれがあります。
- むやみに強くしたり、長時間使用すると、筋肉疲労や、皮ふのヒリヒリ感、赤みの原因となるおそれがあります。
- 本品を使用するときは、金属製など通電するアクセサリー類を外してください。電極部にアクセサリーが触れると事故やケガ、破損などのおそれがあります。
- 次の人は、使用をする前に医師に相談をしてください。
：悪性腫瘍のある人、知覚障害のある人、安静を必要とする人、血圧異常、顔面神経痛の人

4 使いかた

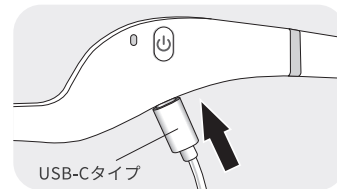
充電する（購入後は充電してからご使用ください）

1. USB-AタイプをACアダプタ※に接続する。

- ※本製品は、ACアダプタを付属していません。
USB-AタイプのポートがあるACアダプタ（DC 5V/500mA以上の出力）をご使用してください。
※室内温度 5°C ~ 30°C の環境で、充電をしてください。
※iPhone用、スマホ用充電器は充電できない場合がありますためお控えください。
※充電ケーブルは必ず本商品付属のものをご利用ください。

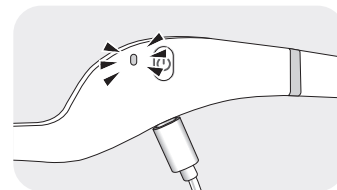


2. 付属の充電ケーブルのUSB-Cタイプを本体と接続する。



3. 赤いランプが点灯したら充電が開始されます。赤いランプが消えたら充電完了です。（フル充電まで約3時間目安）

- ※フル充電になった際には、コンセントから抜いてください。



使用する

1. 目の周りの汚れやファンデーションを取り除いてください。
また、電極部に割れ、変形や破損などがないかを確認してください。

2. 目の下に使う

商品を図1の向きで装着してください。
電極部を目の下全体にあて、
側面が耳の上にくるように装着します。

※電極を目に近づけすぎないようにご注意ください。



図1



目の上に使う

商品を図2の向きで装着してください。
電極部が目にあたらないよう眉毛付近にお使いください。
全ての電極が当たる位置で固定してください。

※電極を目に近づけすぎないようにご注意ください。

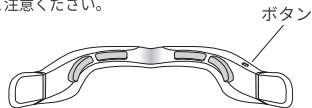



図2



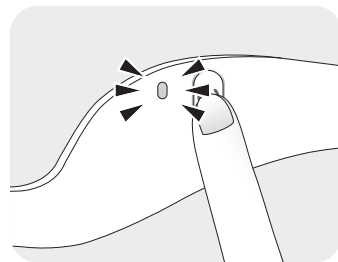
3. 頭の後ろで固定バンドをとめます。
再度、全ての電極部をフィットさせて、
固定バンドで外れないように固定してください。

※固定バンドがゆるいと使用中にズレてしまいます。



4. ボタンを長押しして電源を入れる。
再度ボタンを押して強さレベルを
選んでください。
初めはレベル1からお使いください。
慣れてきたらレベルを上げてお使いください。

レベル1：青ランプ点灯
レベル2：青ランプ点滅
レベル3：緑ランプ点灯



5. 初めは刺激を感じにくい
ため、装着後30秒ほどお待ち
ください。
(人によって刺激の感じ方が
異なりますが、2～3分たっ
ても何も感じない場合は
レベルを上げてお使いくだ
さい)



6. 心地よい強さでお使いくだ
さい。
1回10～15分を目安にお使
いください。
15分で自動的に電源OFFに
なります。

※使用は、1ヶ所1日1回までと
してください。
※お肌の弱い方は、短い時
間(約1分程度)かつレベル1
をお試しください。
お肌の様子を見ながら、ご
使用ください。



5 本製品の廃棄方法について

内蔵している電池はリサイクル可能な貴重な資源です。

本製品の廃棄の際には一般ごみ(不燃ごみ)と一緒に廃棄せず、お住まいの市区町村の条例に従ってください。
充電残量がある場合は、電池を使い切ってください。

本製品の使用電池

名 称	リチウムイオン(Li-ion)蓄電池
公 称 電 圧	DC3.7V
数 量	1個



Li-ion

6 お手入れ

- ①ご使用後は乾いたタオルやティッシュで電極部を軽く拭き取ってください。
- ②専用ケースにいれて保管してください。

7 保証とアフターサービス

■ 保証書

保証書はよくお読みの上で、購入証明書(レシート等)と共に大切に保管してください。
保証期間はお買い上げ日から1年間です。

■ 本製品に関するお問い合わせ先

本製品に関するご質問がございましたら、下記までお問い合わせください。

発売元: 株式会社コニー 〒541-0052 大阪府大阪市中央区安土町1-8-15
お問い合わせ先: 06-6262-0555 受付時間: 10:00～17:00(土日祝日を除く)